快速启动向导

CN

EUROLIVE B110D/B108D

Active 300-Watt 2-Way 10"/8" PA Speaker System with Wireless Option

V 5.0

behringer

CN

CN 重要的安全须知

警告
电击危险,
请勿打开机盖

带有此标志的终端设备具有强大的电流, 存在触电危险。仅限使用带有 ¼" TS 或扭锁式插头的高品质专业扬声器线。所有的安装或调整均须由合格的专业人员进行。

此标志提醒您, 产品内存在未绝缘的危险电压, 有触电危险。

此标志提醒您查阅所附的重要的使用及维修说明。请阅读有关手册。

小心
为避免触电危险, 请勿打开机顶盖 (或背面挡板)。设备内没有可供用户维修使用的部件。请将维修事项交由合格的专业人员进行。

小心
为避免着火或触电危险, 请勿将此设备置于雨淋或潮湿中。此设备也不可受液体滴溅, 盛有液体的容器也不可置于其上, 如花瓶等。

小心
维修说明仅是给合格的专业维修人员使用的。为避免触电危险, 除了使用说明书提到的以外, 请勿进行任何其它维修。所有维修均须由合格的专业人员进行。

1. 请阅读这些说明。

2. 请妥善保存这些说明。

3. 请注意所有的警示。

4. 请遵守所有的说明。

5. 请勿在靠近水的地方使用本产品。

6. 请用干布清洁本产品。

7. 请勿堵塞通风口。安装本产品时请遵照厂家的说明。

8. 请勿将本产品安装在热源附近, 如暖气片, 炉子或其它产生热量的设备 (包括功放器)。

9. 请勿移除极性插头或接地插头的安全装置。接地插头是由两个插塞接点及一个接地头构成。若随货提供的插头不适合您的插座, 请找电工更换一个合适的插座。

10. 妥善保护电源线, 使其不被践踏或刺破, 尤其注意电源插头、多用途插座及设备连接处。

11. 请只使用厂家指定的附属设备和配件。

12. 请只使用厂家指定的或随货销售的手推车, 架子, 三角架, 支架和桌子。若使用手推车来搬运设备, 请注意安全放置设备, 以避免手推车和设备倾倒而受伤。

13. 遇闪电雷鸣或长期不使用本设备时, 请拔出电源插头。

14. 所有维修均须由合格的维修人员进行。设备受损时需进行维修, 例如电源线或电源插头受损, 液体流入或异物落入设备内, 设备遭雨淋或受潮, 设备不能正常运作或被摔坏。

15. 本设备连接电源时一定要有接地保护。

16. 若电源插头或器具耦合器用作断电装置, 应当保证它们处于随时可方便操作状态。

17. 本产品仅适用于海拔 2000 米以下地区, 本产品仅适用于非热带气候条件下。

法律声明

对于任何因在此说明书提到的全部或部份描述、图片或声明而造成的损失, Music Tribe 不负任何责任。技术参数和外观若有更改, 恕不另行通知。所有的商标均为其各自所有者的财产。Midas, Klark Teknik, Lab Gruppen, Lake, Tannoy, Turbosound, TC Electronic, TC Helicon, Behringer, Bugera, Aston Microphones 和 Coolaudio 是 Music Tribe Global Brands Ltd. 公司的商标或注册商标。© Music Tribe Global Brands Ltd. 2023 版权所有。

保修条款

有关音乐集团保修的适用条款及其它相关信息, 请登陆 community.musictribe.com/pages/support#warranty 网站查看完整的详细信息。

CN

EUROLIVE B110D/B108D 连接应用

第一步: 连接应用

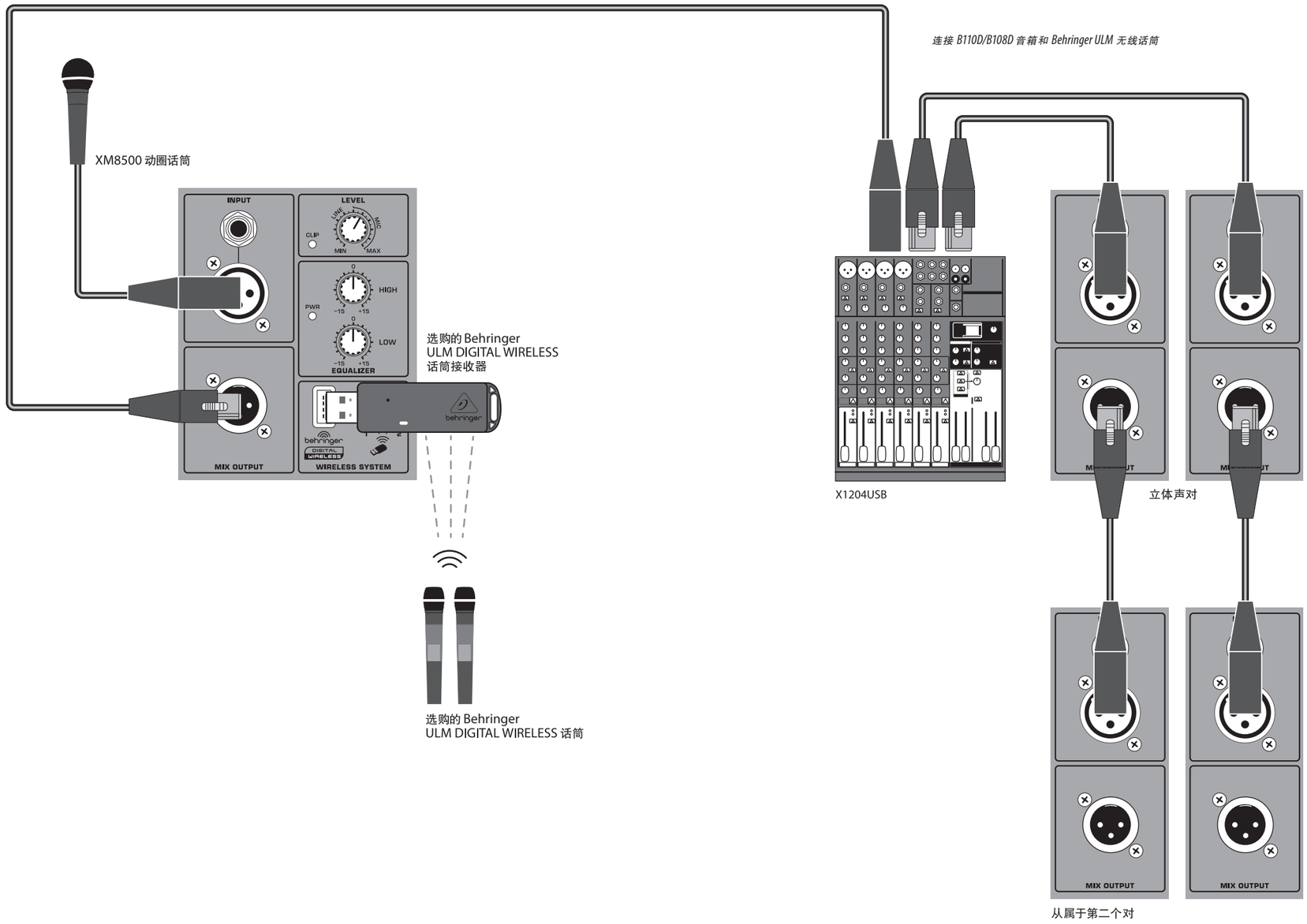

EUROLIVE B110D/B108D 控制

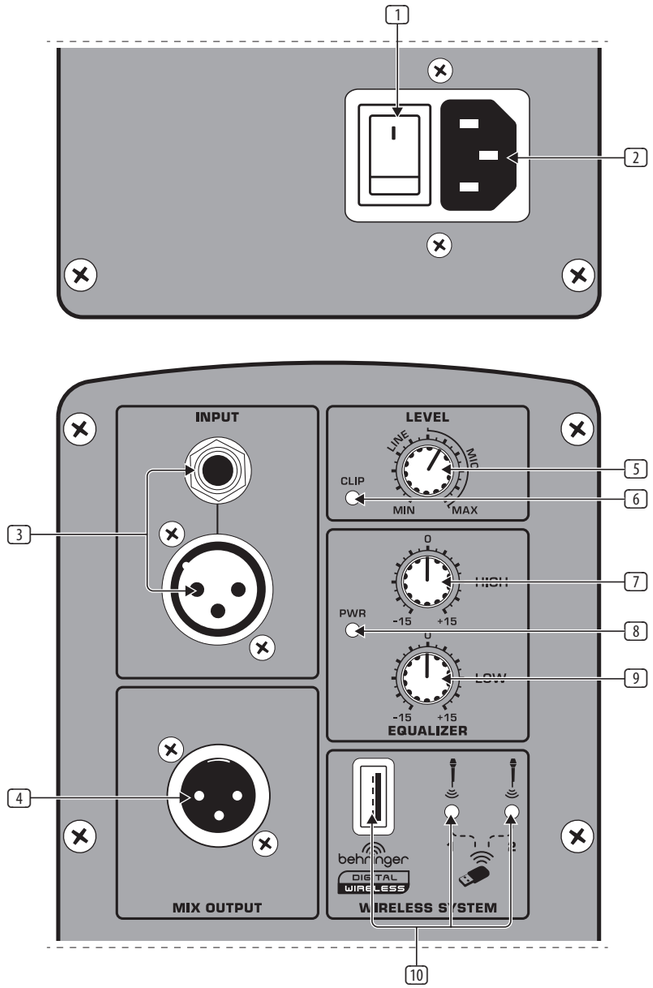

第二步: 控制

1. **POWER** 开关打开和关闭电源。在最初连接设备到电源时, 请确保 POWER 开关处于 “Off” 位置。
2. **POWER SOURCE** 接口, 连接随货 IEC 电源线。
3. **INPUT** 区使用 XLR 输入端接收来自话筒的平衡式信号, 平衡式调音台输出信号或另一个音箱的 LINK OUTPUT 信号。使用 ¼" TRS 接口接收 ¼" 调音台输出信号或其它线路电平信号。LEVEL 旋钮同时调节两个 INPUT 接口的输入灵敏度。
4. **MIX OUTPUT** 使用 XLR 线发送复制的源信号到另一扬声器。
5. **LEVEL** 旋钮调节 XLR 和 TRS INPUT 接口的输入灵敏度 (增益)。旋钮的 LINE 部分通常最适用于调节发送到 TRS 接口的信号, 而旋钮的 MIC 部分则适用于调节发送到 XLR 接口的话筒和其它平衡式信号。
6. 输入信号开始过载时, **CLIP LED** 点亮。
7. **HIGH EQUALIZER** 削减或提升高音频率 ±15 dB。
8. **PWR LED**, 当音箱开启时亮。
9. **LOW EQUALIZER** 削减或提升低音频率 ±15 dB。
10. **DIGITAL WIRELESS USB** 输入端可插入选购的 Behringer ULM 无线话筒接收器。LED 灯亮表明有无线话筒信号输入。

EUROLIVE B110D/B108D 使用

第三步: 使用

1. 将音箱放置在支架上, 或放置在地板上作为楔形监听音箱。
2. 开启电源前, 请确保所有接线已连接。
3. 打开音源 (调音台, 话筒)。
4. 按下 POWER 开关, 开启音箱。PWR LED 灯会点亮。

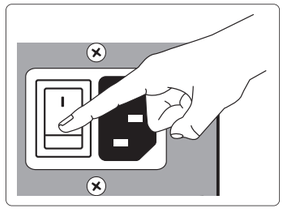

5. 播放音源或对着话筒讲话, 音量由正常到响亮。
6. 调节 LEVEL 旋钮到需要电平。如果 CLIP LED 灯闪烁, 调低 LEVEL 旋钮。如果使用多个音箱, 各音箱的 LEVEL 旋钮都要做相应调节。
7. 如有必要, 调节各音箱的 HIGH 和 LOW EQUALIZER 旋钮, 以提升或削减高频和低频到需要的频率。



可选无线话筒设置

1. 仅将选购的 Behringer ULM DIGITAL WIRELESS 话筒接收器插入到输入端。
2. 按每个麦克风上的 VOLUME UP 按钮开启麦克风。
3. 配对连接过程中, 接收器的 LED 灯会闪烁。无线话筒和接收器成功连接后, LED 灯会保持点亮状态 (solid)。

4. 对着无线话筒讲话, 使用话筒的音量按键调节音量。按下 volume down 按键 2 秒钟, 将话筒信号静音。按下 volume up 按键取消话筒信号的静音。

CN

技术参数

	B110D	B108D
功放		
最大输出功率	300 W*	
组态	双功放	
类型	D 级	
过载保护	双控限幅器	
分频器类型	活性	
分频频率	2.2 kHz	2.8 kHz
音频输入		
连接器	XLR / TRS (伺服平衡)	
灵敏度	-34 dBu 至 0 dBu	
阻抗	30 kΩ 平衡/ 15 kΩ 非平衡	
无线系统		
USB 软件狗(不包含)	USB 插座接受来自 2 个独立的百灵达 ULM 麦克风的信号	
信号指示灯 LED	2 (绿色)	
音频输出		
混合输出		
连接器	XLR	
阻抗	100 Ω, 平衡	
最高 输出水平	+22 dBu	
电平控制		
输入修剪	-∞ 至 +34 dB	
最高 输入水平	+22 dBu	
电平控制		
类型	10 英寸低音扬声器 1" 酚醛驱动剂	8 英寸低音扬声器 1" 酚醛驱动剂
频率范围 (-10 dB)	45 Hz 至 20 kHz	55 Hz 至 20 kHz
均衡器		
外壳	梯形塑料复合材料	
格栅	穿孔钢	
立杆安装插座	35 mm	
电源/电压(保险丝)		
开关电源	100–240 V~, 50/60 Hz, 可切换	
功耗 @ 1/8 最大功率	50 W	
电源连接	标准 IEC 插座	
尺寸/重量		
尺寸 (H x W x D)	299 x 252 x 483 mm (11.8 x 9.9 x 19")	248 x 220 x 380 mm (9.8 x 8.7 x 18")
重量	8.1 kg (17.9 lbs)	6.2 kg (13.7 lbs)

其他的重要信息

CN 其他的重要信息

1. 在线注册。请购买 Music Tribe 产品后立即在 musictribe.com 网站注册。网页上有简单的在线注册表格。这有助于我们更快更有效率地处理您维修等事宜。请阅读保修的相关条款及条件。

2. 无法正常工作。若您的 Music Tribe 产品无法正常工作, 我们会为您尽快修复。请联系您购买产品的销售商。若你所在地区没有 Music Tribe 销售商, 请联系 musictribe.com 网站的 "WHERE TO BUY" 一栏下的所列出的子公司或经销商。

3. 电源连接。将本设备连接电源前, 请确保使用的电压正确。保险丝需要更换时, 必须使用相同型号及定额的保险丝。

CN

CE

Music Tribe 特此声明, 本产品符合指令2014/53/EU, 指令 2014/30/EU, 指令2014/35/EU, 指令 2011/65/EU 和修正案2015/863/EU, 指令 2012/19/EU, 条例 519/2012 REACH SVHC 和指令 1907/2006/EC。

欧盟文件全文可在 https://community.musictribe.com/ 上查阅

欧盟代表: Music Tribe Brands DK A/S
地址: Gammel Strand 44, DK-1202 København K, Denmark

英国代表: Music Tribe Brands UK Ltd.
地址: 8 楼, Farringdon Street 20 号, 伦敦 EC4A 4AB, 英国

We Hear You

behringer