

Quick Start Guide

EN

ES

DE

FR

IT

NL

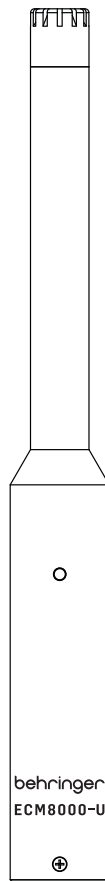
PL

PT

SV

JP

CN



USB MEASUREMENT MICROPHONE ECM8000-U

Ultra-Linear Measurement Condenser Microphone

behringer

EN

EN Safety Instructions

Please read these safety instructions carefully and pay close attention to any warning symbols displayed on the product and their related safety information in this instruction.

**Warning**


This symbol, wherever it appears, alerts you to important operating and maintenance instructions.

Please read full manual.

**Warning**

To prevent possible hearing damage, do not listen at high volume levels for long periods. As a guide to setting the volume level, check that you can still hear your own voice, when speaking normally while listening with the headphones.

FR

1. Read and keep these instructions. Heed all warnings and follow all instructions.
2. Do not use this apparatus near water (if applicable). Clean only with dry cloth.
3. Do not block ventilation openings (if applicable). Do not install in a confined space. Install only according to manufacturer's instructions.
4. Do not install near any heat sources such as radiators, heat registers, stoves or other apparatus (including amplifiers) that produce heat. Do not place naked flame sources, such as lighted candles, on the apparatus.
5. Use only attachments and accessories recommended by the manufacturer.
6.  Use only specified carts, stands, tripods, brackets, or tables specified by the manufacturer, or sold with the apparatus (if applicable). When a cart is used, use caution when moving the cart/apparatus combination to avoid injury from tip-over.
7. Operating temperature range 5° to 45° C (41° to 113° F).

LEGAL DISCLAIMER

The information contained in this Quick Start Guide and accompanying manual is provided for general guidance only. While every effort has been made to ensure the accuracy and reliability of the content at the time of publication, Music Tribe Global Brands Ltd. ("Music Tribe") makes no representations or warranties, express or implied, as to the completeness, accuracy, or suitability of the information, descriptions, illustrations, or technical specifications herein.

Music Tribe accepts no liability for any direct, indirect, incidental, or consequential loss or damage arising from reliance on the information contained in this document, including but not limited to loss of data, income, profits, or business opportunities. Use of the product remains the sole responsibility of the user.

Product features, design, specifications, and visual representations may be updated or modified without prior notice in the interest of continuous product improvement.

All third-party trademarks referenced in this guide are the property of their respective owners. Midas, Klark Teknik, Lab Gruppen, Lake, Tannoy, Turbosound, TC Electronic, TC Helicon, Behringer, Bugera, Aston Microphones, and Coolaudio are trademarks or registered trademarks of Music Tribe Global Brands Ltd.

© 2025 Music Tribe Global Brands Ltd. All rights reserved. No part of this document may be reproduced, transmitted, or used in any form or by any means without prior written permission from Music Tribe.

LIMITED WARRANTY

For the terms, conditions, and limitations applicable to your product, including coverage, exclusions, and the duration of the limited warranty, please refer to the complete Music Tribe Limited Warranty Policy, available online at: community.musictribe.com/support

Please retain your proof of purchase, as it may be required for warranty service.

ES Instrucciones de Seguridad

Lea atentamente estas instrucciones de seguridad y preste especial atención a cualquier símbolo de advertencia mostrado en el producto y a la información de seguridad relacionada en este documento.

Advertencia

Este símbolo, dondequiera que aparezca, le alerta sobre importantes instrucciones de funcionamiento y mantenimiento.

Por favor, lea el manual completo.

Advertencia

Para evitar posibles daños auditivos, no escuche a niveles de volumen altos durante períodos prolongados. Como guía para ajustar el volumen, verifique que aún pueda escuchar su propia voz al hablar normalmente mientras utiliza los auriculares.

1. Lea y conserve estas instrucciones. Preste atención a todas las advertencias y siga todas las instrucciones.
2. No utilice este aparato cerca del agua (si corresponde). Limpie únicamente con un paño seco.
3. No bloquee las aberturas de ventilación (si corresponde). No instale en un espacio confinado. Instale solo según las instrucciones del fabricante.
4. No instale cerca de fuentes de calor como radiadores, rejillas de calefacción, estufas u otros aparatos (incluidos amplificadores) que produzcan calor. No coloque fuentes de llama abierta, como velas encendidas, sobre el aparato.
5. Use solo accesorios y complementos recomendados por el fabricante.



Use solo carros, soportes, trípodes, abrazaderas o mesas especificados por el fabricante o vendidos con el aparato (si corresponde). Cuando se utilice un carro, tenga cuidado

al mover la combinación carro/aparato para evitar lesiones por vuelco.

7. Rango de temperatura de funcionamiento: 5 °C a 45 °C (41 °F a 113 °F).

NEGACIÓN LEGAL

La información contenida en esta Guía de Inicio Rápido y el manual adjunto se proporciona únicamente como orientación general. Si bien se ha hecho todo lo posible para garantizar la exactitud y fiabilidad del contenido en el momento de la publicación, Music Tribe Global Brands Ltd. ("Music Tribe") no hace declaraciones ni garantías, expresas o implícitas, sobre la integridad, exactitud o idoneidad de la información, descripciones, ilustraciones o especificaciones técnicas contenidas en este documento.

Music Tribe no asume ninguna responsabilidad por cualquier pérdida o daño directo, indirecto, incidental o consecuente derivado de la confianza en la información contenida en este documento, incluyendo, pero no limitado a, la pérdida de datos, ingresos, beneficios u oportunidades de negocio. El uso del producto sigue siendo responsabilidad exclusiva del usuario.

Las características del producto, el diseño, las especificaciones y las representaciones visuales pueden actualizarse o modificarse sin previo aviso en interés de la mejora continua del producto.

Todas las marcas comerciales de terceros mencionadas en esta guía son propiedad de sus respectivos dueños. Midas, Klark Teknik, Lab Gruppen, Lake, Tannoy, Turbosound, TC Electronic, TC Helicon, Behringer, Bugera, Aston Microphones y Coolaudio son marcas comerciales o marcas registradas de Music Tribe Global Brands Ltd.

© 2025 Music Tribe Global Brands Ltd. Todos los derechos reservados. Ninguna parte de este documento puede reproducirse, transmitirse o utilizarse de ninguna forma o por ningún medio sin el permiso previo por escrito de Music Tribe.

GARANTÍA LIMITADA

Para conocer los términos, condiciones y limitaciones aplicables a su producto, incluyendo la cobertura, exclusiones y duración de la garantía limitada, consulte la Política de Garantía Limitada de Music Tribe, disponible en línea en: community.musictribe.com/support

Conserve su comprobante de compra, ya que puede ser necesario para el servicio de garantía.

DE Sicherheitshinweise

Bitte lesen Sie diese Sicherheitshinweise sorgfältig und achten Sie auf alle auf dem Produkt angebrachten Warnsymbole sowie die zugehörigen Sicherheitsinformationen in dieser Anleitung.

Warnung

Dieses Symbol weist – wo immer es erscheint – auf wichtige Bedienungs- und Warnhinweise hin.

Bitte lesen Sie das vollständige Handbuch.

Warnung

Um mögliche Hörschäden zu vermeiden, hören Sie nicht über längere Zeit bei hohen Lautstärken. Als Richtwert für die Lautstärkeinstellung gilt, dass Sie Ihre eigene Stimme noch hören können, wenn Sie beim Hören mit Kopfhörern normal sprechen.

1. Lesen und bewahren Sie diese Anweisungen auf. Beachten Sie alle Warnhinweise und befolgen Sie alle Anweisungen.
2. Verwenden Sie dieses Gerät nicht in der Nähe von Wasser (falls zutreffend). Reinigen Sie es nur mit einem trockenen Tuch.
3. Blockieren Sie keine Lüftungsöffnungen (falls zutreffend). Installieren Sie das Gerät nicht in engen Räumen. Installieren Sie es nur gemäß den Anweisungen des Herstellers.
4. Installieren Sie es nicht in der Nähe von Wärmequellen wie Heizkörpern, Warmluftauslässen, Öfen oder anderen Geräten (einschließlich Verstärkern), die Wärme erzeugen. Stellen Sie keine offenen Flammen, wie z. B. brennende Kerzen, auf das Gerät.
5. Verwenden Sie nur vom Hersteller empfohlene Anbau- und Zubehörteile.
6.  Verwenden Sie nur die vom Hersteller angegebenen oder mit dem Gerät verkauften Wagen, Ständer, Stative, Halterungen oder Tische (falls zutreffend). Wenn ein Wagen verwendet wird, seien Sie beim Bewegen der Kombination aus Wagen und Gerät vorsichtig, um Verletzungen durch Umkippen zu vermeiden.
7. Betriebstemperaturbereich: 5 °C bis 45 °C (41 °F bis 113 °F).

HAFTUNGSAUSSCHLUSS

Die Informationen in diesem Schnellstart-Handbuch und dem begleitenden Handbuch dienen ausschließlich als allgemeine Orientierung. Obwohl alle Anstrengungen unternommen wurden, um die Genauigkeit und Zuverlässigkeit der Inhalte zum Zeitpunkt der Veröffentlichung sicherzustellen, gibt Music Tribe Global Brands Ltd. („Music Tribe“) keine ausdrücklichen oder stillschweigenden Zusicherungen oder Garantien hinsichtlich der Vollständigkeit, Genauigkeit oder Eignung der hier enthaltenen Informationen, Beschreibungen, Abbildungen oder technischen Spezifikationen.

Music Tribe übernimmt keine Haftung für direkte, indirekte, zufällige oder Folgeschäden, die sich aus dem Vertrauen auf die in diesem Dokument enthaltenen Informationen ergeben, einschließlich, aber nicht beschränkt auf

Datenverlust, Einkommensverluste, Gewinn einbußen oder entgangene Geschäftsmöglichkeiten. Die Nutzung des Produkts erfolgt ausschließlich auf eigene Verantwortung des Benutzers.

Produkteigenschaften, Design, Spezifikationen und visuelle Darstellungen können im Interesse der kontinuierlichen Produktverbesserung ohne vorherige Ankündigung aktualisiert oder geändert werden.

Alle in diesem Handbuch erwähnten Marken Dritter sind Eigentum ihrer jeweiligen Inhaber. Midas, Klark Teknik, Lab Gruppen, Lake, Tannoy, Turbosound, TC Electronic, TC Helicon, Behringer, Bugera, Aston Microphones und Coolaudio sind Marken oder eingetragene Marken von Music Tribe Global Brands Ltd.

© 2025 Music Tribe Global Brands Ltd. Alle Rechte vorbehalten. Kein Teil dieses Dokuments darf ohne vorherige schriftliche Genehmigung von Music Tribe reproduziert, übertragen oder in irgendeiner Form oder auf irgendeine Weise verwendet werden.

BESCHRÄNKTE GARANTIE

Die geltenden Bedingungen, Einschränkungen und den Umfang Ihrer Produktgarantie, einschließlich Abdeckung, Ausschlüsse und Dauer der beschränkten Garantie, finden Sie in der vollständigen Music Tribe Garantiepolitik unter: community.musictribe.com/support

Bitte bewahren Sie Ihren Kaufbeleg auf, da dieser für den Garantieservice erforderlich sein kann.

FR Instructions de Sécurité

Veillez lire attentivement ces consignes de sécurité et prêtez une attention particulière à tous les symboles d'avertissement figurant sur le produit ainsi qu'aux informations de sécurité correspondantes dans ce document.

Avertissement

Ce symbole, où qu'il apparaisse, vous alerte sur des instructions importantes relatives au fonctionnement et à l'entretien.

Veillez lire le manuel complet.

Avertissement

Afin de prévenir tout risque de perte auditive, n'écoutez pas à des niveaux de volume élevés pendant de longues périodes. Pour régler le volume,

assurez-vous que vous pouvez encore entendre votre propre voix lorsque vous parlez normalement tout en utilisant le casque.

1. Lisez et conservez ces instructions. Respectez tous les avertissements et suivez toutes les instructions.
2. N'utilisez pas cet appareil à proximité de l'eau (le cas échéant). Nettoyez uniquement avec un chiffon sec.
3. Ne bloquez pas les ouvertures de ventilation (le cas échéant). N'installez pas dans un espace confiné. Installez uniquement conformément aux instructions du fabricant.
4. N'installez pas à proximité de sources de chaleur telles que radiateurs, bouches de chaleur, cuisinières ou autres appareils (y compris les amplificateurs) produisant de la chaleur. Ne placez pas de sources

de flamme nue, telles que des bougies allumées, sur l'appareil.

5. Utilisez uniquement les accessoires recommandés par le fabricant.



Utilisez uniquement les chariots, supports, trépieds, fixations ou tables spécifiés par le fabricant ou vendus avec l'appareil (le cas échéant).

Lorsqu'un chariot est utilisé, faites preuve de prudence lors du déplacement de l'ensemble chariot/appareil afin d'éviter tout basculement.

7. Plage de température de fonctionnement : 5 °C à 45 °C (41 °F à 113 °F).

DÉNI LÉGAL

Les informations contenues dans ce Guide de démarrage rapide et le manuel joint sont fournies uniquement à titre indicatif. Bien que tous les efforts aient été faits pour garantir l'exactitude et la fiabilité du contenu au moment de la publication, Music Tribe Global Brands Ltd. ("Music Tribe") ne fait aucune déclaration ni garantie, expresse ou implicite, quant à l'exhaustivité, l'exactitude ou l'adéquation des informations, descriptions, illustrations ou spécifications techniques contenues dans ce document.

Music Tribe décline toute responsabilité pour toute perte ou dommage direct, indirect, accessoire ou consécutif résultant de la confiance accordée aux informations contenues dans ce document, y compris, mais sans s'y limiter, la perte de données, de revenus, de profits ou d'opportunités commerciales. L'utilisation du produit reste la seule responsabilité de l'utilisateur.

Les caractéristiques du produit, le design, les spécifications et les représentations visuelles peuvent être mis à jour ou modifiés sans préavis dans le cadre de l'amélioration continue du produit.

Toutes les marques de tiers mentionnées dans ce guide sont la propriété de leurs détenteurs respectifs. Midas, Klark Teknik, Lab Gruppen, Lake, Tannoy, Turbosound, TC Electronic, TC Helicon, Behringer, Bugera, Aston Microphones et Coolaudio sont des marques commerciales ou des marques déposées de Music Tribe Global Brands Ltd.

© 2025 Music Tribe Global Brands Ltd. Tous droits réservés. Aucune partie de ce document ne peut être reproduite, transmise ou utilisée sous quelque forme ou par quelque moyen que ce soit sans l'autorisation écrite préalable de Music Tribe.

GARANTIE LIMITÉE

Pour connaître les termes, conditions et limitations applicables à votre produit, y compris la couverture, les exclusions et la durée de la garantie limitée, veuillez consulter la Politique de Garantie Limitée de Music Tribe, disponible en ligne à l'adresse suivante: community.musictribe.com/support

Veillez conserver votre preuve d'achat, car elle pourrait être requise pour bénéficier du service de garantie.

EN

ES

DE

FR

IT Istruzioni di Sicurezza

Leggere attentamente queste istruzioni di sicurezza e prestare particolare attenzione a qualsiasi simbolo di avvertenza riportato sul prodotto e alle informazioni di sicurezza correlate in questo documento.

Avvertenza




Questo simbolo, ovunque compaia, richiama l'attenzione su importanti istruzioni di funzionamento e manutenzione.

Leggere il manuale completo.

Avvertenza



Per evitare possibili danni all'udito, non ascoltare a livelli di volume elevati per lunghi periodi. Come guida per impostare il volume, verificare di poter ancora sentire la propria voce quando si parla normalmente mentre si utilizzano le cuffie.

1. Leggere e conservare queste istruzioni. Prestare attenzione a tutte le avvertenze e seguire tutte le istruzioni.
2. Non utilizzare questo apparecchio vicino all'acqua (se applicabile). Pulire solo con un panno asciutto.
3. Non ostruire le aperture di ventilazione (se applicabile). Non installare in spazi ristretti. Installare solo secondo le istruzioni del produttore.
4. Non installare vicino a fonti di calore come radiatori, bocchette di riscaldamento, stufe o altri apparecchi (inclusi amplificatori) che producono calore. Non collocare fonti di fiamma libera, come candele accese, sull'apparecchio.
5. Utilizzare solo accessori e componenti raccomandati dal produttore.
6.  Utilizzare solo carrelli, supporti, treppiedi, staffe o tavoli specificati dal produttore o venduti con l'apparecchio (se applicabile). Quando si utilizza un carrello, prestare attenzione nello spostare la combinazione carrello/apparecchio per evitare lesioni da ribaltamento.
7. Intervallo di temperatura di funzionamento: 5 °C a 45 °C (41 °F a 113 °F).

DISCLAIMER LEGALE

Le informazioni contenute in questa Guida Rapida e nel manuale allegato sono fornite esclusivamente a scopo orientativo. Pur avendo fatto ogni sforzo per garantire l'accuratezza e l'affidabilità dei contenuti al momento della pubblicazione, Music Tribe Global Brands Ltd. ("Music Tribe") non rilascia dichiarazioni né garanzie, espressa o implicite, in merito alla completezza, accuratezza o idoneità delle informazioni, descrizioni, illustrazioni o specifiche tecniche qui contenute.

Music Tribe non si assume alcuna responsabilità per eventuali perdite o danni diretti, indiretti, accidentali o consequenziali derivanti dall'affidamento alle informazioni contenute in questo documento, inclusa, ma non limitata a, perdita di dati, reddito, profitti o opportunità commerciali. L'uso del prodotto resta di esclusiva responsabilità dell'utente.

Le caratteristiche del prodotto, il design, le specifiche e le rappresentazioni visive possono essere aggiornate o modificate senza preavviso nell'interesse del miglioramento continuo del prodotto.

Tutti i marchi di terze parti citati in questa guida sono di proprietà dei rispettivi titolari. Midas, Klark Teknik, Lab Gruppen, Lake, Tannoy, Turbosound, TC Electronic, TC Helicon, Behringer, Bugera, Aston Microphones e Coolaudio sono marchi o marchi registrati di Music Tribe Global Brands Ltd.

© 2025 Music Tribe Global Brands Ltd. Tutti i diritti riservati. Nessuna parte di questo documento può essere riprodotta, trasmessa o utilizzata in qualsiasi forma o con qualsiasi mezzo senza la previa autorizzazione scritta di Music Tribe.

GARANZIA LIMITATA

Per i termini, le condizioni e le limitazioni applicabili al tuo prodotto, inclusa la copertura, le esclusioni e la durata della garanzia limitata, fai riferimento alla Politica di Garanzia Limitata di Music Tribe, disponibile online su: community.musictribe.com/support

Conserva la prova d'acquisto, poiché potrebbe essere richiesta per il servizio di garanzia.

NL Veiligheidsinstructies

Lees deze veiligheidsinstructies zorgvuldig en let goed op eventuele waarschuwingssymbolen op het product en de bijbehorende veiligheidsinformatie in deze handleiding.

Waarschuwing



Dit symbool, waar het ook verschijnt, waarschuwt voor belangrijke bedienings- en onderhoudsinstructies.

Lees de volledige handleiding.

Waarschuwing



Om mogelijke gehoorschade te voorkomen, dient u niet langdurig op hoge volumeneaus te luisteren. Als richtlijn voor het instellen van het volume geldt dat u uw eigen stem nog kunt horen wanneer u normaal spreekt terwijl u met de hoofdtelefoon luistert.

1. Lees en bewaar deze instructies. Neem alle waarschuwingen in acht en volg alle instructies.
2. Gebruik dit apparaat niet in de buurt van water (indien van toepassing). Reinig alleen met een droge doek.
3. Blokkeer de ventilatieopeningen niet (indien van toepassing). Installeer het apparaat niet in een afgesloten ruimte. Installeer het uitsluitend volgens de instructies van de fabrikant.
4. Installeer het niet in de buurt van warmtebronnen zoals radiatoren, verwarmingsopeningen, kachels of andere apparaten (inclusief versterkers) die warmte produceren. Plaats geen open vlammen, zoals brandende kaarsen, op het apparaat.
5. Gebruik alleen door de fabrikant aanbevolen accessoires.

6.  Gebruik alleen wagens, standards, statieven, beugels of tafels die door de fabrikant zijn gespecificeerd of met het apparaat worden verkocht (indien van toepassing). Wees voorzichtig bij het verplaatsen van de combinatie wagen/apparaat om letsel door kantelen te voorkomen.

7. Bedrijfstemperatuurbereik: 5 °C tot 45 °C (41 °F tot 113 °F).

WETTELIJKE ONTKENNING

De informatie in deze Snelstartgids en de bijbehorende handleiding wordt uitsluitend verstrekt als algemene richtlijn. Hoewel alle inspanningen zijn geleverd om de nauwkeurigheid en betrouwbaarheid van de inhoud ten tijde van publicatie te garanderen, geeft Music Tribe Global Brands Ltd. ("Music Tribe") geen verklaringen of garanties, expliciet of impliciet, met betrekking tot de volledigheid, nauwkeurigheid of geschiktheid van de hierin opgenomen informatie, beschrijvingen, illustraties of technische specificaties.

Music Tribe aanvaardt geen aansprakelijkheid voor enige directe, indirecte, incidentele of gevolgschade die voortvloeit uit het vertrouwen op de informatie in dit document, inclusief maar niet beperkt tot verlies van gegevens, inkomsten, winst of zakelijke kansen. Het gebruik van het product blijft de exclusieve verantwoordelijkheid van de gebruiker.

Producteigenschappen, ontwerp, specificaties en visuele weergaven kunnen zonder voorafgaande kennisgeving worden bijgewerkt of gewijzigd in het belang van continue productverbetering.

Alle in deze gids vermelde handelsmerken van derden zijn eigendom van hun respectieve eigenaren. Midas, Klark Teknik, Lab Gruppen, Lake, Tannoy, Turbosound, TC Electronic, TC Helicon, Behringer, Bugera, Aston Microphones en Coolaudio zijn handelsmerken of geregistreerde handelsmerken van Music Tribe Global Brands Ltd.

© 2025 Music Tribe Global Brands Ltd. Alle rechten voorbehouden. Geen enkel deel van dit document mag worden gereproduceerd, verzonden of gebruikt in welke vorm of op welke manier dan ook zonder voorafgaande schriftelijke toestemming van Music Tribe.

BEPERKTE GARANTIE

Voor de voorwaarden, beperkingen en toepasselijke dekking van uw product, inclusief uitsluitingen en de duur van de beperkte garantie, raadpleeg het volledige Music Tribe Garantiebeleid, online beschikbaar op: community.musictribe.com/support

Bewaar uw aankoopbewijs, aangezien dit nodig kan zijn voor garantie service.

PL Instrukcje bezpieczeństwa

Prosimy uważnie przeczytać niniejsze instrukcje bezpieczeństwa i zwrócić szczególną uwagę na wszelkie symbole ostrzegawcze umieszczone na produkcie oraz powiązane informacje dotyczące bezpieczeństwa zawarte w tym dokumencie.

Ostrzeżenie




Ten symbol, gdziekolwiek się pojawi, ostrzega o ważnych instrukcjach dotyczących obsługi i konserwacji.

Prosimy zapoznać się z pełną instrukcją obsługi.

Ostrzeżenie



Aby zapobiec możliwym uszkodzeniom słuchu, nie słuchaj na wysokich poziomach głośności przez dłuższy czas. Jako wskazówkę przy ustawianiu głośności sprawdź, czy nadal możesz słyszeć własny głos, mówiąc normalnie podczas korzystania ze słuchawek.

1. Przeczytaj i zachowaj te instrukcje. Przestrzegaj wszystkich ostrzeżeń i postępuj zgodnie ze wszystkimi instrukcjami.
2. Nie używaj tego urządzenia w pobliżu wody (jeśli dotyczy). Czyść wyłącznie suchą ściereczką.
3. Nie blokuj otworów wentylacyjnych (jeśli dotyczy).
4. Nie instaluj w zamkniętych przestrzeniach. Instaluj wyłącznie zgodnie z instrukcjami producenta. Nie instaluj w pobliżu źródeł ciepła, takich jak grzejniki, nawiewy ciepła, piece lub inne urządzenia (w tym wzmacniacze) wytwarzające ciepło. Nie umieszczaj na urządzeniu otwartych źródeł ognia, takich jak zapalone świece.
5. Używaj wyłącznie akcesoriów zalecanych przez producenta.
6.  Używaj wyłącznie wózków, stojaków, statywów, uchwyty lub stołów określonych przez producenta lub sprzedawanych z urządzeniem (jeśli dotyczy). Podczas korzystania z wózka zachowaj ostrożność przy przemieszczaniu zestawu wózek/urządzenie, aby uniknąć obrażeń spowodowanych przewróceniem.
7. Zakres temperatury pracy: 5 °C do 45 °C (41 °F do 113 °F).

ZASTRZEŻENIA PRAWNE

Informacje zawarte w niniejszym Podręczniku Szybkiego Startu i towarzyszącej instrukcji obsługi są dostarczane wyłącznie w celach ogólnych. Pomimo dołożenia wszelkich starań w celu zapewnienia dokładności i wiarygodności treści w momencie publikacji, Music Tribe Global Brands Ltd. („Music Tribe”) nie składa żadnych oświadczeń ani gwarancji, wyraźnych ani dorozumianych, co do kompletności, dokładności lub przydatności zawartych tutaj informacji, opisów, ilustracji czy specyfikacji technicznych.

Music Tribe nie ponosi odpowiedzialności za jakiegokolwiek bezpośrednie, pośrednie, przypadkowe lub wynikowe straty lub szkody wynikające z polegania na informacjach zawartych w tym dokumencie, w tym, ale nie wyłącznie,

za utratę danych, dochodów, zysków lub możliwości biznesowych. Korzystanie z produktu pozostaje wyłączną odpowiedzialnością użytkownika.

Funkcje produktu, projekt, specyfikacje i wizualizacje mogą zostać zaktualizowane lub zmienione bez wcześniejszego powiadomienia w celu ciągłego doskonalenia produktu.

Wszystkie znaki towarowe stron trzecich wymienione w niniejszym przewodniku należą do ich odpowiednich właścicieli. Midas, Klark Teknik, Lab Gruppen, Lake, Tannoy, Turbosound, TC Electronic, TC Helicon, Behringer, Bugera, Aston Microphones i Coolaudio to znaki towarowe lub zastrzeżone znaki towarowe należące do Music Tribe Global Brands Ltd.

© 2025 Music Tribe Global Brands Ltd. Wszelkie prawa zastrzeżone. Żadna część tego dokumentu nie może być reprodukowana, przesyłana ani używana w jakiegokolwiek formie ani w żaden sposób bez uprzedniej pisemnej zgody Music Tribe.

OGRANICZONA GWARANCJA

Aby zapoznać się z warunkami, ograniczeniami i zakresem gwarancji na Twój produkt, w tym zakresem ochrony, wyłączeniami i czasem trwania ograniczonej gwarancji, zapoznaj się z pełną Polityką Gwarancji Ograniczonej Music Tribe, dostępną online na: community.musictribe.com/support

Zachowaj dowód zakupu, ponieważ może być wymagany do skorzystania z usług gwarancyjnych.

PT Instruções de Segurança

Leia atentamente estas instruções de segurança e preste atenção a quaisquer símbolos de aviso exibidos no produto e às informações de segurança relacionadas neste documento.

Aviso



Este símbolo, onde quer que apareça, alerta para instruções importantes de operação e manutenção.

Leia o manual completo.

Aviso



Para evitar possíveis danos auditivos, não ouça em níveis de volume elevados por longos períodos. Como guia para ajustar o volume, verifique se ainda consegue ouvir a sua própria voz ao falar normalmente enquanto utiliza os auscultadores.

1. Leia e guarde estas instruções. Observe todos os avisos e siga todas as instruções.
2. Não utilize este aparelho perto da água (se aplicável). Limpe apenas com um pano seco.
3. Não bloqueie as aberturas de ventilação (se aplicável). Não instale em espaços confinados. Instale apenas de acordo com as instruções do fabricante.
4. Não instale perto de fontes de calor, como radiadores, saídas de aquecimento, fogões ou outros aparelhos (incluindo amplificadores) que produzam calor. Não coloque fontes de chama aberta, como velas acesas, sobre o aparelho.

5. Utilize apenas acessórios recomendados pelo fabricante.



Utilize apenas carrinhos, suportes, tripés, braçadeiras ou mesas especificados pelo fabricante ou vendidos com o aparelho (se aplicável). Ao utilizar um carrinho, tenha cuidado ao mover a combinação carrinho/aparelho para evitar ferimentos por tombamento.

7. Intervalo de temperatura de funcionamento: 5 °C a 45 °C (41 °F a 113 °F).

LEGAL RENUNCIANTE

As informações contidas neste Guia de Início Rápido e no manual correspondente são fornecidas apenas para orientação geral. Embora todos os esforços tenham sido feitos para garantir a precisão e confiabilidade do conteúdo no momento da publicação, a Music Tribe Global Brands Ltd. ("Music Tribe") não faz declarações ou garantias, expressas ou implícitas, quanto à integridade, precisão ou adequação das informações, descrições, ilustrações ou especificações técnicas aqui contidas.

A Music Tribe não assume nenhuma responsabilidade por qualquer perda ou dano direto, indireto, incidental ou consequente decorrente da confiança nas informações contidas neste documento, incluindo, mas não se limitando a, perda de dados, renda, lucros ou oportunidades de negócios. O uso do produto permanece de responsabilidade exclusiva do usuário.

As características do produto, design, especificações e representações visuais podem ser atualizadas ou modificadas sem aviso prévio, visando a melhoria contínua do produto.

Todas as marcas registradas de terceiros mencionadas neste guia são propriedade de seus respectivos proprietários. Midas, Klark Teknik, Lab Gruppen, Lake, Tannoy, Turbosound, TC Electronic, TC Helicon, Behringer, Bugera, Aston Microphones e Coolaudio são marcas comerciais ou marcas registradas da Music Tribe Global Brands Ltd.

© 2025 Music Tribe Global Brands Ltd. Todos os direitos reservados. Nenhuma parte deste documento pode ser reproduzida, transmitida ou utilizada de qualquer forma ou por qualquer meio sem a permissão prévia por escrito da Music Tribe.

GARANTIA LIMITADA

Para obter informações sobre os termos, condições e limitações aplicáveis ao seu produto, incluindo cobertura, exclusões e duração da garantia limitada, consulte a Política de Garantia Limitada da Music Tribe, disponível online em: community.musictribe.com/support

Guarde o seu comprovante de compra, pois pode ser necessário para o serviço de garantia.

SV Säkerhetsanvisningar

Läs dessa säkerhetsanvisningar noggrant och var uppmärksam på alla varningssymboler som visas på produkten samt tillhörande säkerhetsinformation i denna instruktion.

Varning



Denna symbol, var den än visas, uppmärksammar dig på viktiga drift- och underhållsinstruktioner.

Läs hela manualen.

Varning



För att förhindra möjliga hörselskador ska du inte lyssna på höga volymnivåer under långa perioder. Som vägledning för volyminställning, kontrollera att du fortfarande kan höra din egen röst när du talar normalt medan du lyssnar med hörlurarna.

- Läs och spara dessa instruktioner. Följ alla varningar och instruktioner.
- Använd inte denna apparat nära vatten (om tillämpligt). Rengör endast med torr trasa.
- Blockera inte ventilationsöppningar (om tillämpligt). Installera inte i trånga utrymmen. Installera endast enligt tillverkarens instruktioner.
- Installera inte nära värmekällor såsom element, värmeutsläpp, spisar eller andra apparater (inklusive förstärkare) som alstrar värme. Placera inga öppna lågor, såsom tända ljus, på apparaten.
- Använd endast tillbehör som rekommenderas av tillverkaren.
-  Använd endast vagnar, stativ, tripod, fästen eller bord som specificerats av tillverkaren eller som säljs tillsammans med apparaten (om tillämpligt). Var försiktig när du flyttar kombinationen vagn/apparat för att undvika skador på grund av vältning.
- Driftstemperaturområde: 5°C till 45°C (41°F till 113°F).

FRISKRIVNINGSKLAUSUL

Informationen i denna Snabbstartsguide och den medföljande manualen tillhandahålls endast som allmän vägledning. Trots att alla ansträngningar har gjorts för att säkerställa innehållets noggrannhet och tillförlitlighet vid publiceringstillfället, gör Music Tribe Global Brands Ltd. ("Music Tribe") inga utfästelser eller garantier, vare sig uttryckliga eller underförstådda, angående fullständigheten, riktigheten eller lämpligheten av den information, beskrivningar, illustrationer eller tekniska specifikationer som finns här.

Music Tribe tar inget ansvar för någon direkt, indirekt, tillfällig eller följdskada som uppstår på grund av tillit till informationen i detta dokument, inklusive men inte begränsat till förlust av data, inkomst, vinst eller affärsmöjligheter. Användningen av produkten är helt och hållet användarens ansvar.

Produktens egenskaper, design, specifikationer och visuella representationer kan uppdateras eller ändras utan föregående meddelande i syfte att ständigt förbättra produkten.

Alla tredjepartsvarumärken som nämns i denna guide tillhör sina respektive ägare. Midas, Klark Teknik, Lab Gruppen, Lake, Tannoy, Turbosound, TC Electronic, TC Helicon, Behringer, Bugera, Aston Microphones och Coolaudio är varumärken eller registrerade varumärken som tillhör Music Tribe Global Brands Ltd.

© 2025 Music Tribe Global Brands Ltd. Alla rättigheter förbehållna. Ingen del av detta dokument får reproduceras, överföras eller användas i någon form eller på något sätt utan föregående skriftligt tillstånd från Music Tribe.

BEGRÄNSAD GARANTI

För de villkor, begränsningar och omfattning som gäller för din produkt, inklusive täckning, undantag och garantiperiodens längd, hänvisas till Music Tribes fullständiga garanti policy, tillgänglig online på: community.musictribe.com/support
Spara ditt inköpsbevis, eftersom det kan behövas för garantiservice.

JP 安全上のご注意

本書の安全に関する注意事項をよくお読みいただき、製品に表示されているすべての警告シンボルおよび関連する安全情報に十分注意してください。

警告




このシンボルは、表示されている箇所において重要な操作および保守に関する指示があることを示しています。

必ず取扱説明書をすべてお読みください。

警告



聴覚への損傷を防ぐため、長時間にわたって高音量で使用しないでください。音量設定の目安として、ヘッドホンを使用しながら通常の声量で話した際に、自分の声が聞こえることを確認してください。

- 本書を読み、保管してください。すべての警告に従い、すべての指示を守ってください。
- 水の近くで本機を使用しないでください（該当する場合）。清掃は乾いた布のみで行ってください。
- 通気口をふさがないようにください（該当する場合）。密閉された空間に設置しないでください。設置はメーカーの指示に従ってください。
- ラジエーター、暖房吹出口、ストーブ、または熱を発生するその他の機器（アンプを含む）の近くに設置しないでください。点灯したろうそくなどの裸火を本機の上に置かないでください。
- メーカーが推奨する付属品およびアクセサリーのみを使用してください。
-  メーカーが指定した、または本機と一緒に販売されているカート、スタンド、三脚、ブラ

ケット、またはテーブルのみを使用してください（該当する場合）。カートを使用する際は、転倒によるけがを防ぐため、本機との組み合わせを移動する際に十分注意してください。

- 動作温度範囲：
5°C ~ 45°C (41°F ~ 113°F)

法的放棄

本クイックスタートガイドおよび付属のマニュアルに記載されている情報は、あくまで一般的な参考情報として提供されています。発行時点で内容の正確性と信頼性を確保するために最大限の努力を払っておりますが、Music Tribe Global Brands Ltd. ("Music Tribe") は、本書に記載されている情報、説明、図解、技術仕様の完全性、正確性、または適合性について、明示的または黙示的な保証を一切行いません。

Music Tribe は、本書の情報を信頼したことによるデータの損失、収益の損失、利益の損失、または事業機会の喪失を含むがこれに限定されない、いかなる直接的、間接的、付随的、または結果的な損害についても責任を負いません。製品の使用は、使用者自身の責任となります。

製品の機能、デザイン、仕様、およびビジュアル表現は、継続的な製品改良のため、予告なく更新または変更される場合があります。

本ガイドに記載されているすべての第三者商標は、それぞれの所有者に帰属します。Midas, Klark Teknik, Lab Gruppen, Lake, Tannoy, Turbosound, TC Electronic, TC Helicon, Behringer, Bugera, Aston Microphones、および Coolaudio は、Music Tribe Global Brands Ltd. の商標または登録商標です。

© 2025 Music Tribe Global Brands Ltd. 無断転載禁止。本書のいかなる部分も、Music Tribe の事前の書面による許可なく、複製、送信、または使用することはできません。

限定保証

お使いの製品に適用される保証の条件、範囲、制限事項（補償内容、除外事項、保証期間を含む）については、Music Tribe の完全な限定保証ポリシーをご参照ください。オンラインで以下のサイトからご確認いただけます: community.musictribe.com/support
保証サービスを受ける際に購入証明書が必要となる場合がありますので、大切に保管してください。

CN 安全说明

请仔细阅读这些安全说明,并特别注意产品上显示的任何警告符号及本说明中的相关安全信息。




此标志提醒您查阅所附的重要的使用及维修说明。请阅读有关手册。

警告



为了防止可能的听力损伤,请勿长时间以高音收听。作为音量调节的参考,请检查在正常说话时,您是否仍能听到自己的声音。

- 请阅读,保存,遵守所有的说明,注意所有的警示。
- 请勿在靠近水的地方使用本产品。请用干布清洁本产品。
- 请勿堵塞通风孔,安装本产品时请遵照厂家的说明,通风孔不要覆盖诸如报纸,桌布和窗帘等物品而妨碍通风。
- 请勿将本产品安装在热源附近,如暖气片,炉子或其它产生热量的设备(包括功放器)。产品上不要放置裸露的火焰源,如点燃的蜡烛。
- 请只使用厂家指定的附属设备和配件。
-  请只使用厂家指定的或随货销售的手推车,架子,三角架,支架和桌子等。若使用手推车来搬运设备,请注意安全放置设备,以避免手推车和设备倾倒是受伤。
- 本产品仅适用于海拔 2000 米以下和非热带气候条件下的地区



法律声明

本快速入门指南及随附手册中的信息仅供一般参考。尽管我们已尽最大努力确保内容在发布时的准确性和可靠性,但 Music Tribe Global Brands Ltd. ("Music Tribe") 不对本文件中包含的信息、描述、插图或技术规格的完整性、准确性或适用性作出任何明示或暗示的陈述或保证。

Music Tribe 不对因依赖本文件中的信息而导致的任何直接、间接、附带或后果性损失或损害承担任何责任,包括但不限于数据丢失、收入损失、利润损失或商业机会损失。产品的使用完全由用户自行承担。

产品功能、设计、规格和视觉呈现可能会在不事先通知的情况下进行更新或修改,以实现产品的持续改进。

本指南中提及的所有第三方商标均为其各自所有者的财产。Midas, Klark Teknik, Lab Gruppen, Lake, Tannoy, Turbosound, TC Electronic, TC Helicon, Behringer, Bugera, Aston Microphones 和 Coolaudio 均为 Music Tribe Global Brands Ltd. 的商标或注册商标。

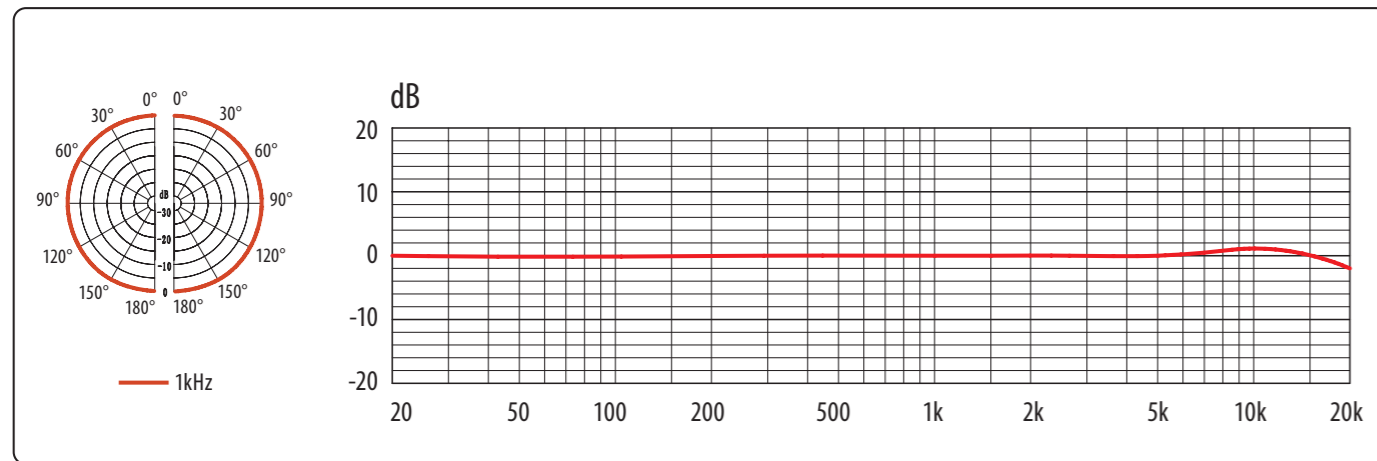
■ 2025 Music Tribe Global Brands Ltd. 保留所有权利。未经 Music Tribe 事先书面许可,不得以任何形式或任何方式复制、传输或使用本文件的任何部分。

保修条款

有关您的产品适用的条款、条件和限制,包括保修范围、排除项和有限保修期限,请参阅 Music Tribe 的完整有限保修政策,可在线访问: community.musictribe.com/support

请妥善保管您的购买凭证,因其可能在保修服务时需要提供。

ECM8000-U Features



EN Features

- Ultra-linear condenser microphone for measurement and recording application
- Perfectly suited for room equalization application plus high-resolution studio recording and live applications
- Exceptionally flat frequency response and ultra-high sound resolution
- Evenly weighted, true omnidirectional pattern
- Swivel stand mount and transport case included

ES Características

- Micrófono de condensador ultra lineal para aplicaciones de medición y grabación
- Perfectamente adecuado para aplicaciones de ecualización de salas, además de grabaciones de estudio de alta resolución y aplicaciones en vivo
- Respuesta de frecuencia excepcionalmente plana y resolución de sonido ultra alta
- Patrón omnidireccional verdadero ponderado uniformemente
- Soporte giratorio y estuche de transporte incluidos

DE Eigenschaften

- Ultra-lineares Kondensatormikrofon für Mess- und Aufzeichnungsanwendungen
- Perfekt geeignet für Raumausgleichsanwendungen sowie hochauflösende Studioaufnahmen und Live-Anwendungen
- Außergewöhnlich flacher Frequenzgang und ultrahohe Klंगाuflösung
- Gleichmäßig gewichtetes, echtes omnidirectionales Muster
- Drehständerhalterung und Transportkoffer inklusive

FR Traits

- Microphone à condensateur ultra-linéaire pour les applications de mesure et d'enregistrement
- Parfaitement adapté aux applications d'égalisation de pièce, à l'enregistrement en studio haute résolution et aux applications en direct
- Réponse en fréquence exceptionnellement plate et résolution sonore ultra-élevée
- Motif omnidirectionnel véritable et pondéré uniformément
- Support pivotant et étui de transport inclus

IT Caratteristiche

- Microfono a condensatore ultra lineare per applicazioni di misurazione e registrazione
- Perfettamente adatto per applicazioni di equalizzazione della stanza più registrazioni in studio ad alta risoluzione e applicazioni live
- Risposta in frequenza eccezionalmente piatta e risoluzione del suono estremamente elevata
- Vero modello omnidirezionale ponderato in modo uniforme
- Supporto per supporto girevole e custodia per il trasporto inclusi

NL Kenmerken

- Ultra-lineaire condensatormicrofoon voor meet- en opnametoepassingen
- Perfect geschikt voor ruimtevergelijkingstoepassingen plus studio-opname met hoge resolutie en live-toepassingen
- Uitzonderlijk vlakke frequentierespons en ultrahoge geluidsresolutie
- Gelijmatig gewogen, echt omnidirectioneel patroon
- Inclusief draaibare standaardbevestiging en transportkoffer

PL Funkcje

- Ultra-liniowy mikrofon pojemnościowy do zastosowań pomiarowych i rejestrujących
- Idealnie nadaje się do wyrównywania pomieszczeń oraz do nagrań studyjnych o wysokiej rozdzielczości i zastosowań na żywo
- Wyjątkowo płaskie pasmo przenoszenia i bardzo wysoka rozdzielczość dźwięku
- Równomiernie ważony, prawdziwie wielokierunkowy wzór
- Obrotowy uchwyt do statywu i walizka transportowa w zestawie

PT Características

- Microfone condensador ultra-linear para aplicação de medição e gravação
- Perfeitamente adequado para aplicações de equalização de ambiente, além de gravação de estúdio de alta resolução e aplicações ao vivo
- Resposta de frequência excepcionalmente plana e resolução de som ultra-alta
- Equilibrado, verdadeiro padrão omnidirecional
- Suporte de suporte giratório e maleta de transporte incluídos

SV Funktioner

- Ultralinjär kondensatormikrofon för mätning och inspelning
- Perfekt för applikationer för rumsutjämning plus högupplöst studioinspelning och liveapplikationer
- Exceptionellt platt frekvensrespons och ultrahög ljudupplösning
- Jämmt viktat, riktigt rundriktat mönster
- Vridbart stativfäste och transportväska ingår

JP 特徴

- 測定および録音アプリケーション用の超線形コンデンサーマイク
- 部屋のイコライゼーションアプリケーションに加えて、高解像度のスタジオレコーディングやライブアプリケーションに最適です。
- 非常にフラットな周波数応答と超高音域
- 均等に重み付けされた、真の全方向性パターン
- スイベルスタンドマウントとトランスポートケースが含まれています

CN 特征

- 用于测量和记录应用的超线性电容式麦克风
- 完美适用于房间均衡应用以及高分辨率演播室录音和现场应用
- 平坦的频率响应和超高分辨率
- 均匀加权, 真正的全向模式
- 包括旋转支架安装和运输箱

EN

ES

DE

FR

IT

NL

PL

PT

SV

JP

CN

Specifications

Acoustic & Electrical

Power Requirements	USB Powered(5V) -Green LED indicates unit under Power
Sample Rate	48 kHz
Bit Depth	24-bit
Capsule Type	Precision 6 mm electret
Polar Pattern	omnidirectional
Freq.Response	20 Hz - 20 kHz
Sensitivity	-6 dB FS/Pa @ +20 dB gain setting
Max SPL for 1% THD @ 1kHz	134 dB SPL @ -14 dB gain setting
SNR	65 dB (A-weighted)
Output Connection	USB Type-C connector
OS Requirements	Windows/MacOS/Android.etc
Current consumption	18 mA
Weight	130 g
Dimensions	20.5 mm (Diameter) x 180 mm (Length)

Behringer is constantly striving to maintain the highest professional standards. As a result of these efforts, modifications may be made from time to time to existing products without prior notice. Specifications and appearance may differ from those listed or illustrated.

规格

声学 & 电气性能

供电要求	USB 供电(5V) – 绿色 LED 指示设备通电
采样率	48 kHz
位深	24 位
咪头类型	高精度 6 mm 驻极体电容咪头
指向性	全指向
频率响应	20 Hz-20 kHz
灵敏度	+20 dB 增益时 -6 dB FS/Pa
最大声压级 1% THD, 1 kHz	-14 dB 增益时 134 dB SPL
信噪比(SNR)	65 dB (A 加权)
输出接口	USB Type-C 接口
操作系统要求	Windows / macOS / Android 等
工作电流	18 mA
重量	130 g
尺寸	直径 20.5 mm x 长度 180 mm

Behringer 不断努力保持最高的专业标准。由于这些努力,可能会不时对现有产品进行修改,而不事先通知。规格和外观可能与列出或插图的内容不同。

EN Other important information

EN Important information

1. Product Registration

To ensure optimal service and support, we encourage you to register your Music Tribe product immediately after purchase at musictribe.com. Registration allows us to provide faster and more efficient assistance in the event of a service request or warranty claim. It also ensures that you receive important product updates, safety notices, and documentation relevant to your product.

During registration, you will also have access to the full terms and conditions of our Limited Warranty.

Please note that warranty coverage and consumer rights may vary by country or jurisdiction. Refer to the terms applicable in your region at the time of registration or via our support portal.

2. Technical Support and Malfunctions

If you experience a malfunction or require assistance, and a Music Tribe Authorized Reseller is not available in your area, please refer to the list of Authorized Fulfillers available under the "Support" section at musictribe.com.

If your country is not listed, we recommend using our Online Support resources as a first step, which may help resolve your issue without the need for a return. For warranty-related matters, please ensure you submit an online warranty claim before returning the product. Unauthorized returns or unregistered claims may result in processing delays or denial of warranty coverage.

3. Unauthorized Repairs and Modifications

To preserve warranty coverage, do not open, disassemble, or attempt to repair the product yourself. Repairs or modifications performed by unauthorized persons or service centers will void the warranty and may compromise product safety or performance.

Before connecting your unit to a power source, ensure that the input voltage matches the rating indicated on your product. Incorrect voltage may cause permanent damage and void the warranty.

If the fuse requires replacement, only use fuses of the same type and rating. Use of incorrect fuses may create a fire or safety hazard and will invalidate all warranty protection.

4. Proper Use and Environment

Ensure that your Music Tribe product is used in accordance with the product manual and within the recommended operating conditions. Exposure to excessive moisture, dust, heat, or impact may result in malfunction and void the warranty.

ES Aspectos importantes

1. Registro del Producto

Para garantizar un servicio y soporte óptimos, le recomendamos registrar su producto Music Tribe inmediatamente después de la compra en musictribe.com. El registro nos permite brindar asistencia más rápida y eficiente en caso de una solicitud de servicio o reclamación de garantía. También asegura que reciba actualizaciones importantes del producto, avisos de seguridad y documentación relevante para su producto.

Durante el registro, también tendrá acceso a los términos y condiciones completos de nuestra Garantía Limitada.

Tenga en cuenta que la cobertura de la garantía y los derechos del consumidor pueden variar según el país o la jurisdicción. Consulte los términos aplicables en su región en el momento del registro o a través de nuestro portal de soporte.

2. Soporte Técnico y Fallos

Si experimenta una falla o necesita asistencia y no hay un Distribuidor Autorizado de Music Tribe en su área, consulte la lista de Centros Autorizados disponible en la sección "Soporte" en musictribe.com.

Si su país no está en la lista, le recomendamos utilizar nuestros recursos de Soporte en Línea como primer paso, lo que podría ayudarle a resolver su problema sin necesidad de una devolución. Para asuntos relacionados con la garantía, asegúrese de enviar una reclamación de garantía en línea antes de devolver el producto. Las devoluciones no autorizadas o reclamaciones no registradas pueden resultar en demoras en el procesamiento o en la denegación de la cobertura de garantía.

3. Reparaciones y Modificaciones No Autorizadas

Para mantener la cobertura de garantía, no abra, desmonte ni intente reparar el producto por su cuenta. Las reparaciones o modificaciones realizadas por personas no autorizadas o centros de servicio no autorizados anularán la garantía y pueden comprometer la seguridad o el rendimiento del producto.

Antes de conectar su unidad a una fuente de alimentación, asegúrese de que el voltaje de entrada coincida con el indicado en su producto. Un voltaje incorrecto puede causar daños permanentes y anular la garantía.

Si el fusible necesita ser reemplazado, utilice únicamente fusibles del mismo tipo y clasificación. El uso de fusibles incorrectos puede generar riesgos de incendio o seguridad y anulará toda la protección de garantía.

4. Uso Adecuado y Medio Ambiente

Asegúrese de que su producto Music Tribe se use de acuerdo con el manual del producto y dentro de las condiciones operativas recomendadas. La exposición a humedad excesiva, polvo, calor o impactos puede provocar fallos y anular la garantía.

DE Weitere wichtige Informationen

1. Produktregistrierung

Um optimalen Service und Support zu gewährleisten, empfehlen wir Ihnen, Ihr Music Tribe-Produkt direkt nach dem Kauf unter musictribe.com zu registrieren. Die Registrierung ermöglicht es uns, im Falle einer Serviceanfrage oder Garantieanspruchs schneller und effizienter zu helfen. Sie stellt außerdem sicher, dass Sie wichtige Produktaktualisierungen, Sicherheitshinweise und relevante Dokumentationen erhalten.

Während der Registrierung haben Sie auch Zugriff auf die vollständigen Bedingungen unserer beschränkten Garantie.

Bitte beachten Sie, dass der Garantiumfang und die Verbraucherrechte je nach Land oder Rechtsraum variieren können. Bitte konsultieren Sie die für Ihre Region geltenden Bedingungen zum Zeitpunkt der Registrierung oder über unser Support-Portal.

2. Technischer Support und Fehlfunktionen

Sollten Sie eine Fehlfunktion feststellen oder Unterstützung benötigen und in Ihrer Region kein autorisierter Music Tribe-Händler verfügbar sein, konsultieren Sie bitte die Liste der autorisierten Servicezentren im Bereich "Support" auf musictribe.com.

Falls Ihr Land nicht aufgeführt ist, empfehlen wir die Nutzung unserer Online-Support-Ressourcen als ersten Schritt, da dies Ihr Problem möglicherweise ohne Rücksendung lösen kann. Bei Garantiefragen stellen Sie bitte sicher, dass Sie einen Online-Garantieantrag einreichen, bevor Sie das Produkt zurücksenden. Nicht autorisierte Rücksendungen oder nicht registrierte Ansprüche können zu Verzögerungen oder Ablehnung der Garantieleistung führen.

3. Nicht autorisierte Reparaturen und Modifikationen

Um die Garantieabdeckung zu erhalten, öffnen, zerlegen oder reparieren Sie das Produkt nicht selbst. Reparaturen oder Modifikationen durch nicht autorisierte Personen oder Servicezentren führen zum Erlöschen der Garantie und können die Sicherheit oder Leistung des Produkts beeinträchtigen.

Bevor Sie Ihr Gerät an eine Stromquelle anschließen, stellen Sie sicher, dass die Eingangsspannung der auf dem Produkt angegebenen entspricht. Eine falsche Spannung kann dauerhafte Schäden verursachen und die Garantie erlöschen lassen.

Falls die Sicherung ersetzt werden muss, verwenden Sie nur Sicherungen desselben Typs und derselben Nennwerte. Die Verwendung ungeeigneter Sicherungen kann zu Brand- oder Sicherheitsrisiken führen und hebt den Garantieanspruch auf.

4. Richtige Verwendung und Umgebung

Stellen Sie sicher, dass Ihr Music Tribe-Produkt gemäß dem Produkthandbuch und innerhalb der empfohlenen Betriebsbedingungen verwendet wird. Eine übermäßige Einwirkung von Feuchtigkeit, Staub, Hitze oder Stößen kann zu Fehlfunktionen führen und die Garantie erlöschen lassen.

FR Informations importantes

1. Enregistrement du Produit

Pour garantir un service et un support optimaux, nous vous encourageons à enregistrer votre produit Music Tribe immédiatement après l'achat sur musictribe.com. L'enregistrement nous permet de fournir une assistance plus rapide et plus efficace en cas de demande de service ou de réclamation de garantie. Il garantit également que vous recevrez des mises à jour importantes sur le produit, des avis de sécurité et de la documentation pertinente.

Lors de l'enregistrement, vous aurez également accès aux conditions générales complètes de notre Garantie Limitée.

Veillez noter que la couverture de la garantie et les droits des consommateurs peuvent varier selon le pays ou la juridiction. Consultez les conditions applicables dans votre région au moment de l'enregistrement ou via notre portail d'assistance.

2. Support Technique et Pannes

Si vous rencontrez une panne ou avez besoin d'assistance et qu'aucun Revendeur Agréé Music Tribe n'est disponible dans votre région, veuillez consulter la liste des Centres Autorisés disponible dans la section "Support" sur musictribe.com.

Si votre pays ne figure pas dans la liste, nous vous recommandons d'utiliser nos ressources de Support en Ligne en premier recours, ce qui pourrait résoudre votre problème sans nécessiter un retour. Pour les questions de garantie, veuillez soumettre une réclamation de garantie en ligne avant de retourner le produit. Les retours non autorisés ou les réclamations non enregistrées peuvent entraîner des retards de traitement ou un refus de couverture de garantie.

3. Réparations et Modifications Non Autorisées

Pour préserver la couverture de garantie, ne démontez pas et ne tentez pas de réparer le produit vous-même. Les réparations ou modifications effectuées par des personnes ou des centres de service non autorisés annuleront la garantie et peuvent compromettre la sécurité ou les performances du produit.

Avant de connecter votre unité à une source d'alimentation, assurez-vous que la tension d'entrée correspond à celle indiquée sur votre produit. Une tension incorrecte peut causer des dommages permanents et annuler la garantie.

Si le fusible doit être remplacé, utilisez uniquement des fusibles du même type et de la même valeur nominale. L'utilisation de fusibles inappropriés peut créer un risque d'incendie ou de sécurité et annulera toute protection de garantie.

4. Utilisation Appropriée et Environnement

Assurez-vous que votre produit Music Tribe est utilisé conformément au manuel du produit et dans les conditions d'exploitation recommandées. Une exposition excessive à l'humidité, à la poussière, à la chaleur ou aux chocs peut entraîner un dysfonctionnement et annuler la garantie.

IT Informazioni importanti

1. Registrazione del Prodotto

Per garantire un servizio e un supporto ottimali, ti invitiamo a registrare il tuo prodotto Music Tribe immediatamente dopo l'acquisto su musictribe.com. La registrazione ci consente di fornire assistenza più rapida ed efficiente in caso di richiesta di servizio o reclamo in garanzia. Garantisce inoltre che tu riceva aggiornamenti importanti sul prodotto, avvisi di sicurezza e documentazione pertinente.

Durante la registrazione, avrai anche accesso ai termini e condizioni completi della nostra Garanzia Limitata.

Si prega di notare che la copertura della garanzia e i diritti dei consumatori possono variare a seconda del paese o della giurisdizione. Consulta i termini applicabili nella tua regione al momento della registrazione o tramite il nostro portale di supporto.

2. Supporto Tecnico e Malfunzionamenti

Se riscontri un malfunzionamento o hai bisogno di assistenza e non è disponibile un Rivenditore Autorizzato Music Tribe nella tua zona, consulta l'elenco dei Centri Autorizzati nella sezione "Supporto" su musictribe.com.

Se il tuo paese non è elencato, ti consigliamo di utilizzare le nostre risorse di Supporto Online come primo passo, poiché potrebbero aiutarti a risolvere il problema senza la necessità di un reso. Per questioni relative alla garanzia, assicurati di inviare una richiesta di garanzia online prima di restituire il prodotto. I resi non autorizzati o le richieste non registrate possono causare ritardi nell'elaborazione o il rifiuto della copertura della garanzia.

3. Riparazioni e Modifiche Non Autorizzate

Per mantenere la copertura della garanzia, non aprire, smontare o tentare di riparare il prodotto da solo. Le riparazioni o modifiche effettuate da persone o centri di assistenza non autorizzati annulleranno la garanzia e potrebbero compromettere la sicurezza o le prestazioni del prodotto.

Prima di collegare l'unità a una fonte di alimentazione, assicurati che la tensione di ingresso corrisponda a quella indicata sul prodotto. Una tensione errata può causare danni permanenti e annullare la garanzia.

Se è necessario sostituire il fusibile, utilizzare solo fusibili dello stesso tipo e valore nominale. L'uso di fusibili errati può creare un rischio di incendio o sicurezza e invaliderà tutta la protezione della garanzia.

4. Uso Adeguato e Ambiente

Assicurati che il tuo prodotto Music Tribe venga utilizzato in conformità con il manuale del prodotto e nelle condizioni operative consigliate. L'esposizione a umidità eccessiva, polvere, calore o urti può causare malfunzionamenti e annullare la garanzia.

NL Belangrijke informatie

1. Productregistratie

Om optimale service en ondersteuning te garanderen, raden we u aan om uw Music Tribe-product direct na aankoop te registreren op musictribe.com. Registratie stelt ons in staat om sneller en efficiënter hulp te bieden bij een serviceverzoek of garantieclaim. U ontvangt ook belangrijke productupdates, veiligheidswaarschuwingen en relevante documentatie.

Tijdens de registratie krijgt u ook toegang tot de volledige voorwaarden van onze Beperkte Garantie.

Houd er rekening mee dat garantievoorwaarden en consumentenrechten per land of rechtsgebied kunnen verschillen. Raadpleeg de toepasselijke voorwaarden in uw regio op het moment van registratie of via ons supportportaal.

2. Technische Ondersteuning en Storingen

Als u een storing ervaart of hulp nodig heeft en er geen geautoriseerde Music Tribe-verkoper in uw regio beschikbaar is, raadpleeg dan de lijst met geautoriseerde servicecentra in de sectie "Support" op musictribe.com.

Als uw land niet is vermeld, raden we aan om eerst onze online ondersteuningsbronnen te gebruiken, omdat deze mogelijk uw probleem kunnen oplossen zonder dat een retourzending nodig is. Voor garantiwesties dient u een online garantieclaim in te dienen voordat u het product retourneert. Niet-geautoriseerde retourzendingen of niet-geregistreerde claims kunnen vertragingen veroorzaken of de garantie ongeldig maken.

3. Niet-geautoriseerde Reparaties en Wijzigingen

Om de garantie te behouden, mag u het product niet openen, demonteren of zelf proberen te repareren. Reparaties of wijzigingen uitgevoerd door niet-geautoriseerde personen of servicecentra zullen de garantie ongeldig maken en kunnen de veiligheid of prestaties van het product in gevaar brengen.

Controleer vóór het aansluiten op een stroombron of de ingangsspanning overeenkomt met de waarde die op uw product is aangegeven. Een verkeerde spanning kan permanente schade veroorzaken en de garantie ongeldig maken.

Als de zekering vervangen moet worden, gebruik dan alleen zekeringen van hetzelfde type en dezelfde specificatie. Het gebruik van onjuiste zekeringen kan brand- of veiligheidsrisico's veroorzaken en zal de garantie laten vervallen.

4. Juiste Gebruik en Omgeving

Zorg ervoor dat uw Music Tribe-product wordt gebruikt volgens de handleiding en binnen de aanbevolen bedrijfsomstandigheden. Blootstelling aan overmatige vochtigheid, stof, hitte of schokken kan storingen veroorzaken en de garantie ongeldig maken.

Other important information

PL Ważna informacja

1. Rejestracja Produktu

Aby zapewnić optymalną obsługę i wsparcie, zalecamy rejestrację produktu Music Tribe zaraz po zakupie na stronie musictribe.com. Rejestracja umożliwia nam szybszą i bardziej efektywną pomoc w przypadku zgłoszenia serwisowego lub roszczenia gwarancyjnego. Gwarantuje również otrzymywanie ważnych aktualizacji produktu, powiadomieni o bezpieczeństwie i istotnej dokumentacji.

Podczas rejestracji uzyskasz również dostęp do pełnych warunków naszej Ograniczonej Gwarancji.

Należy pamiętać, że zakres gwarancji i prawa konsumenckie mogą się różnić w zależności od kraju lub jurysdykcji. Sprawdź warunki obowiązujące w Twoim regionie w momencie rejestracji lub poprzez nasz portal wsparcia.

2. Wsparcie Techniczne i Awaryjne

Jeśli doświadczasz awarii lub potrzebujesz pomocy, a autoryzowany sprzedawca Music Tribe nie jest dostępny w Twoim regionie, zapoznaj się z listą autoryzowanych serwisów w sekcji „Wsparcie” na stronie musictribe.com.

Jeśli Twojego kraju nie ma na liście, zalecamy w pierwszej kolejności skorzystanie z naszych zasobów wsparcia online, które mogą pomóc w rozwiązaniu problemu bez konieczności zwrotu produktu. W przypadku kwestii gwarancyjnych należy złożyć internetowe zgłoszenie gwarancyjne przed odesłaniem produktu. Nieautoryzowane zwroty lub niezgłoszone roszczenia mogą powodować opóźnienia w procesie lub odrzucenie gwarancji.

3. Nieautoryzowane Naprawy i Modyfikacje

Aby zachować gwarancję, nie otwieraj, nie demontuj ani nie próbuj samodzielnie naprawiać produktu. Naprawy lub modyfikacje przeprowadzane przez nieautoryzowane osoby lub serwisy unieważniają gwarancję i mogą wpłynąć na bezpieczeństwo lub wydajność produktu.

Przed podłączeniem urządzenia do źródła zasilania upewnij się, że napięcie wejściowe odpowiada wartości podanej na produkcie. Nieprawidłowe napięcie może spowodować trwałe uszkodzenie i unieważnienie gwarancji.

Jeśli konieczna jest wymiana bezpiecznika, używaj wyłącznie bezpieczników o tym samym typie i parametrach. Użycie nieprawidłowych bezpieczników może powodować zagrożenie pożarowe lub bezpieczeństwa i spowoduje utratę ochrony gwarancyjnej.

4. Prawidłowe Użytkowanie i Środowisko

Upewnij się, że produkt Music Tribe jest używany zgodnie z instrukcją obsługi i w zalecanych warunkach eksploatacji. Narażenie na nadmierną wilgoć, kurz, ciepło lub uderzenia może prowadzić do awarii i unieważnienia gwarancji.

PT Outras Informações Importantes

1. Registro do Produto

Para garantir um serviço e suporte ideais, recomendamos que você registre seu produto Music Tribe imediatamente após a compra em musictribe.com. O registro nos permite fornecer assistência mais rápida e eficiente em caso de solicitação de serviço ou reivindicação de garantia. Também garante que você receba atualizações importantes do produto, avisos de segurança e documentação relevante.

Durante o registro, você também terá acesso aos termos e condições completos da nossa Garantia Limitada.

Observe que a cobertura da garantia e os direitos do consumidor podem variar de acordo com o país ou jurisdição. Consulte os termos aplicáveis à sua região no momento do registro ou através do nosso portal de suporte.

2. Suporte Técnico e Falhas

Se você encontrar um problema ou precisar de assistência e não houver um Revendedor Autorizado Music Tribe disponível em sua região, consulte a lista de Centros Autorizados na seção "Suporte" em musictribe.com.

Se o seu país não estiver na lista, recomendamos o uso dos nossos recursos de Suporte Online como primeiro passo, pois isso pode ajudar a resolver o seu problema sem a necessidade de devolução. Para questões de garantia, certifique-se de enviar uma solicitação de garantia online antes de devolver o produto. Devoluções não autorizadas ou reivindicações não registradas podem causar atrasos no processamento ou recusa na cobertura da garantia.

3. Reparos e Modificações Não Autorizados

Para manter a cobertura da garantia, não abra, desmonte ou tente reparar o produto por conta própria. Reparos ou modificações feitas por pessoas não autorizadas ou centros de serviço não autorizados anularão a garantia e podem comprometer a segurança ou o desempenho do produto.

Antes de conectar sua unidade a uma fonte de energia, certifique-se de que a voltagem de entrada corresponde à indicada no produto. Voltagem incorreta pode causar danos permanentes e anular a garantia.

Se for necessário substituir o fusível, use apenas fusíveis do mesmo tipo e classificação. O uso de fusíveis incorretos pode criar risco de incêndio ou segurança e invalidará toda a proteção da garantia.

4. Uso Adequado e Ambiente

Certifique-se de que seu produto Music Tribe seja usado de acordo com o manual do produto e dentro das condições de operação recomendadas. Exposição excessiva à umidade, poeira, calor ou impacto pode causar falhas e anular a garantia.

SV Viktigt information

1. Produktregistrering

För att säkerställa optimal service och support rekommenderar vi att du registrerar din Music Tribe-produkt omedelbart efter köpet på musictribe.com. Registreringen gör det möjligt för oss att ge snabbare och effektivare support vid serviceförfrågningar eller garantianspråk. Du får även viktiga produktuppdateringar, säkerhetsmeddelanden och relevant dokumentation.

Vid registreringen får du också tillgång till de fullständiga villkoren för vår Begränsade Garanti.

Observera att garantitäckning och konsumenträttigheter kan variera beroende på land eller jurisdiktion. Se de villkor som gäller i din region vid registreringen eller via vår supportportal.

2. Teknisk Support och Fel

Om du upplever ett fel eller behöver hjälp och en auktoriserad Music Tribe-återförsäljare inte är tillgänglig i ditt område, vänligen se listan över auktoriserade servicecenter under avsnittet "Support" på musictribe.com.

Om ditt land inte finns med på listan rekommenderar vi att du först använder våra online-supportresurser, eftersom de kan hjälpa dig att lösa problemet utan att behöva returnera produkten. För garantiärenden, se till att skicka in ett online-garantianspråk innan du returnerar produkten. Obehöriga retur eller icke-registrerade anspråk kan leda till förseningar eller avslag på garantitäckning.

3. Obehöriga Reparationer och Modifieringar

För att behålla garantin ska du inte öppna, demontera eller försöka reparera produkten själv. Reparationer eller modifieringar som utförs av obehöriga personer eller servicecenter gör garantin ogiltig och kan påverka produktens säkerhet eller prestanda.

Innan du ansluter enheten till en strömkälla, se till att ingångsspänningen matchar den som anges på produkten. Felaktig spänning kan orsaka permanent skada och ogiltigförklara garantin.

Om säkringen behöver bytas ut, använd endast säkringar av samma typ och klassificering. Användning av felaktiga säkringar kan orsaka brand- eller säkerhetsrisker och upphäver all garantitäckning.

4. Rätt Användning och Miljö

Se till att din Music Tribe-produkt används enligt produktmanualen och inom de rekommenderade driftförhållandena. Exponering för överdriven fukt, damm, värme eller stöt kan leda till fel och göra garantin ogiltig.

JP その他の重要な情報

1. 製品登録

最適なサービスとサポートを確保するため、購入後すぐに musictribe.com で Music Tribe 製品を登録することをお勧めします。登録することで、サービスリクエストや保証請求の際に迅速かつ効率的なサポートを受けることができます。また、重要な製品アップデート、安全通知、および関連するドキュメントも受け取ることができます。

登録時には、限定保証の全条件にもアクセスできます。

保証の適用範囲や消費者の権利は、国や地域によって異なる場合があります。登録時またはサポートポータルで、お住まいの地域に適用される条件を確認してください。

2. 技術サポートと不具合

製品の不具合が発生したりサポートが必要な場合、お住まいの地域に Music Tribe 認定販売店がない場合は、musictribe.com の「サポート」セクションに記載されている認定サービス提供者のリストをご確認ください。

お住まいの国がリストにない場合、まずはオンラインサポートの利用をお勧めします。これにより、返品せずに問題を解決できる可能性があります。保証に関する問題については、製品を返送する前に必ずオンライン保証請求を提出してください。未承認の返品や未登録の請求は、処理の遅延や保証の拒否につながる可能性があります。

3. 非認可の修理および改造

保証を維持するために、製品を開封、分解、または自分で修理しないでください。非認可の人物やサービスセンターによって行われた修理や改造は、保証を無効にし、製品の安全性や性能に影響を及ぼす可能性があります。

電源に接続する前に、入力電圧が製品に記載されている定格と一致していることを確認してください。不適切な電圧は、製品の損傷や保証の無効化につながる可能性があります。

ヒューズを交換する必要がある場合は、必ず同じ種類と定格のヒューズを使用してください。不適切なヒューズの使用は、火災や安全上のリスクを引き起こし、すべての保証が無効になります。

4. 適切な使用と環境

Music Tribe 製品は、取扱説明書に従い、推奨される動作条件内で使用してください。過度の湿気、ほこり、熱、衝撃への暴露は故障の原因となり、保証が無効になる可能性があります。

CN 其他的重要信息

1. 产品注册

为了确保最佳的服务和支持,我们建议您在购买后立即在 musictribe.com 注册您的 Music Tribe 产品。注册后,我们可以更快、更高效地协助您处理服务请求或保修索赔。此外,您还可以收到重要的产品更新、安全通知和相关文档。

在注册过程中,您还可以访问完整的有限保修条款和条件。

请注意,保修范围和消费者权益可能因国家或地区而有所不同。请在注册时或通过我们的支持门户查询适用于您所在地区的条款。

2. 技术支持与故障处理

如果您的设备发生故障或需要帮助,并且您所在地区没有 Music Tribe 授权经销商,请在 musictribe.com 的“支持”部分查阅授权服务提供商列表。

如果您的国家不在列表中,我们建议您首先使用在线支持资源,这可能有助于在无需退货的情况下解决问题。对于保修相关事宜,请在退回产品之前确保提交在线保修索赔。未经授权退货或未注册的索赔可能导致处理延误或保修无效。

3. 未授权维修与修改

为了保持保修有效,请勿自行拆卸、分解或维修产品。未经授权的人员或服务中心进行的维修或修改将导致保修失效,并可能影响产品的安全性或性能。

在连接电源之前,请确保输入电压与产品上标注的额定电压匹配。不正确的电压可能会导致永久性损坏并使保修失效。

如果需要更换保险丝,请仅使用相同类型和额定值的保险丝。使用不正确的保险丝可能会导致火灾或安全隐患,并使所有保修无效。

4. 正确使用与环境

请确保您的 Music Tribe 产品按照产品手册使用,并在推荐的操作条件下运行。暴露于过度潮湿、灰尘、高温或冲击可能会导致故障并使保修失效。

PL

PT

SV

JP

CN

PL

PT

SV

JP

CN

FEDERAL COMMUNICATIONS COMMISSION COMPLIANCE INFORMATION

Behringer

ECM8000-U

Responsible Party Name: **Empower Tribe Innovations US Inc.**
 Address: **901 Grier Dr. Las Vegas, NV, 89119, USA**
 Email Address: **governance@empowertribe.com**

ECM8000-U

This equipment has been tested and found to comply with the limits for a Class B digital device, pursuant to part 15 of the FCC Rules. These limits are designed to provide reasonable protection against harmful interference in a residential installation. This equipment generates, uses and can radiate radio frequency energy and, if not installed and used in accordance with the instructions, may cause harmful interference to radio communications. However, there is no guarantee that interference will not occur in a particular installation. If this equipment does cause harmful interference to radio or television reception, which can be determined by turning the equipment off and on, the user is encouraged to try to correct the interference by one or more of the following measures:

- Reorient or relocate the receiving antenna.
- Increase the separation between the equipment and receiver.
- Connect the equipment into an outlet on a circuit different from that to which the receiver is connected.
- Consult the dealer or an experienced radio/TV technician for help.

This equipment complies with Part 15 of the FCC rules. Operation is subject to the following two conditions:

- (1) this device may not cause harmful interference, and
- (2) this device must accept any interference received, including interference that may cause undesired operation.

Important information:

Changes or modifications to the equipment not expressly approved by Music Tribe can void the user's authority to use the equipment.



Hereby, Music Tribe declares that this product is in compliance with General Product Safety Regulation (EU) 2023/988, Directive 2014/30/EU, Directive 2011/65/EU and Amendment 2015/863/EU, Directive 2012/19/EU, Regulation 519/2012 REACH SVHC and Directive 1907/2006/EC.

Full text of EU DoC is available at <https://community.musictribe.com/>

EU Representative: Empower Tribe Innovations DE GmbH
 Address: Otto-Brenner-Strasse 4a, 47877 Willich, Germany

UK Representative: Empower Tribe Innovations UK Ltd.
 Address: 5 Brindley Road Old Trafford, Manchester, United Kingdom, M16 9UN



Correct disposal of this product: This symbol indicates that this product must not be disposed of with household waste, according to the WEEE Directive (2012/19/EU) and your national law. This product should be taken to a collection center licensed for the recycling of waste electrical and electronic equipment (WEEE). The mishandling of this type of waste could have a possible negative impact on the environment and human health due to potentially hazardous substances that are generally associated with WEEE. At the same time, your cooperation in the correct disposal of this product will contribute to the efficient use of natural resources. For more information about where you can take your waste equipment for recycling, please contact your local city office, or your household waste collection service.

We Hear You